




Mantsuriankurjet

## Uskomaton Hokkaido, Japani

**Kohde:** Hokkaido, Japani  
**Fokus:** Lintukuvaus, joitain nisäkkäitä, uskomattomat maiseamt  
**Taso:** Helppo, lyhyitä kävelyitä, ei kojukuvausta!

**Ryhmäkoko:** 7 - 14 valokuvaajaa  
**Ajankohta:** 18.-28.2.2019  
**Hinta:** 4550 € / kuvaaja  
Lisämaksusta 1 hh huone 790 €



Kuningasmerikotka

### Koe Hokkaidon taika!

Tällä suosikkimatalla kuvauskohteinamme ovat muun muassa mantsuriankurjet, kuningasmerikotkat, äyriäishuuhkajat sekä merikotkat talvisella Hokkaidon saarella!

Kuvittele laulujoutsenet sumuisella järvellä, vieressä kaartelevat kotkat tai vuoret aamuvalossa. Kuvausmatkan pääkohteena ovat linnut, mutta kuvausmatka talviselle Hokkaidolle on kuin sadusta!

Koe japanilainen kulttuuri. Todella ystävälliset ihmiset, uskomaton japanilainen ruoka sekä rentouttavat japanilaiset kylpylät pitkän kuvauspäivän jälkeen. Matka, jota et koskaan unohda!

Vuodelle 2019 olemme lisänneet asiakkaiden toiveesta toisen päivän viimeiseen kohteeseemme Nakashibetsuun. Samalla olemme parantaneet joitain hotelleja ja lisänneet Nemuroon yhden risteilyn ja Rausuun yhden illan äyriäishuuhkaja kuvausta. Nyt matkassa on kaksi eri paikkaa äyriäishuuhkajille!

**Tämä Finnaturen keustosuosikki toteutetaan jo yhdeksättä kertaa!**

**Kohokohdat:** Mantsuriankurki, kuningasmerikotka, äyriäishuuhkaja, merikotka, laulujoutsen, haarahaukka, japanilaiset maisemat, kettu, soopeli

**Huomaa:** Ei kojukuvausta!  
Yövyimme aina kaksi yötä / kuvauspaikka, jotta pääsemme aamu/iltavaloille kuvaamaan!

**FINNATURE**  
GET CLOSE TO NATURE

**Lisätiedot:**  
[www.finnature.fi](http://www.finnature.fi)  
[info@finnature.fi](mailto:info@finnature.fi)  
+358 45 129 4264

## MATKAOHJELMA

**Päivä 1** – Matka alkaa Kushiron lentokentältä, Hokkaidolta  
**18.2. 2019 kello 20.**

Suosittelimme Helsingistä Tokioon lähtevää lentoa 17.2., joka saapuu Tokioon vasta 18.2. eli matkustaminen tapahtuu yön yli. Tokiossa Finnairin lento saapuu Naritan lentokentälle. Sieltä pääsee 15 minuutin välein lähtevällä bussilla, Hanedan lentokentälle liikenteestä riippuen 1-2 tunnissa.

Hanedalta lähtee lento Hokkaidolle Kushiron lentokentälle.

Lentokentältä on noin puolen tunnin ajo hotelliin Tsuruissa. Japanilaisen päivällisen jälkeen hyvin ansaittu lepo.

### Päivä 2 – TSURUI

Otamme tämän aamun rauhallisesti ja lähemme kuvaamaan vasta aamupalan jälkeen.


Mantsuriankurkien kuvausta koko päivän ajan Tsuruissa kurkien ruokintapaikalla. Tällä paikalla pääset kuvaamaan kurkia myös matalasta kuvakulmasta. Päivällä haemme lounasta lähikaupasta ja kuvaamme viimeisille valoille asti kurkia. Hotellissa japanilainen päivällinen.

### Päivä 3 – TSURUI - AKAN - NEMURO

Aikainen ekskursio Otowa -sillalle kuvaamaan yöpyvien kurkien aamutoimia. Kirkkaan ja kylmän yön jäljiltä joen rantapuut ovat huurussa ja vedestä nousee höyryä. Kurjet yöpyvät noin 500 metrin päässä sillalta, joten ne ovat melko kaukana, mutta maisemallisille kuville paikka on hieno. Toisinaan kurkia on myös sillan lähellä joen uomassa ruokailemassa.

Aamusession jälkeen ajamme takaisin hotellille aamupalalle ja pakkaamme tavarat autoihin ja siirrymme toisessa laaksossa sijaitsevaan Akanin kurkikeskukseen. Täällä vietämme loppupäivän. Akanissa on usein myös merikotkia ja mahdollisesti näemme tänään jo ensimmäisen kuningasmerikotkamme? Lisäksi paikalla on yleensä myös laulujoutsenia ja haarahaukkoja. Akanissa on lounaskahvila, jossa voimme nauttia lounaan ja käydä kahvilla.

Akanin kurkikuvausten jälkeen ajamme Nemuron kaupunkiin, jossa majoitumme japanilaiseen hotelliin. Päivällinen hotellissa.



### Päivä 4 – NEMURO

Aamiaisen jälkeen klo 9-11 kuvaamme kotkien ruokintapaikalla Fuhren järvellä. Paikalle kertyy ensin suuri määrä varislintuja ja haarahaukkoja sekä melko pian niiden perässä myös merikotkia. Kuningasmerikotkat saapuvat viimeisinä, mutta lopulta niitäkin voi olla paikalla kymmeniä.

Kotkien ruokinta tapahtuu järven jälle noin 300 metrin etäisyydellä, mutta pitkällä putkella (>600mm) on mahdollista saada hyviä toimintakuvia taistelevista kotkista! Haarahaukat ja kotkat lentävät myös suoraan yläpuolellemme ja toisinaan ne taistelevat myös ilmassa ja lähempänä kuvaajia. Hyvällä tuurilla myös kettu tulee ruokintapaikalle, jolloin on mahdollista saada mielenkiintoisia kuvia kotkista ja ketusta!


Tänään on mahdollista syödä omakustanteinen lounas sushiravintolassa. Vaihtoehtoisesti voi käydä hakemassa lounastarpeet myös marketista. Paikallinen sushiravintola liukuhihnalla kiertävine susheineen on kuitenkin erittäin suositeltava kokemus!

Iltapäivällä sään salliessa teemme Ochiisin satamasta parin tunnin meriretken, jolla on mahdollista nähdä ja kuvata Tyynenmeren merilintuja! Mahdollisia lajeja ovat mm. Nokkiriskilä (*Cepphus carbo*), mustakurkkumurri (*Synthliboramphus antiquus*), pikkukiihlanen (*Aethia pusilla*), töyhtökiihlanen (*Aethia cristatella*). Lisäksi hyvällä tuurilla veneestä on mahdollista päästä kuvaamaan myös tundrakuikkaa, amerikanmustalintuja, kyhmypilkkasiipiä, alleja jne.

Illalla päivällinen hotellilla.

### Päivä 5 NEMURO- KUSSHARO

Aamiaisen jälkeen pakkaamme tavarat autoon ja ajamme kotkanruokintapaikalle kuvaamaan vielä kertaalleen kotkanruokintasesion. Vietämme paikalla aamupäivän, jonka jälkeen suuntaamme Kusharajärvelle. Matkalla ostanne lounaan marketista ja vierailimme myös Mashu järvellä kuvaamassa maisemia. Tietenkin pysähdymme myös tien varrelle kuvaamaan jos näkyy jotakin mielenkiintoista! Päivällinen hotellissa.



### Päivä 6 KUSSHARO JÄRVI

Vietämme koko päivän Kussharo järven joutsenia kuvaten. Jopa vanha joutsenkuvaaja Hannu Hautala innostui täällä joutsenien kuvauksellisuudesta helmikuussa 2010! Kussharajärven ranta pysyy sulana kuumien lähteiden ansiosta ja vesi höyryää hienosti etenkin kylminä aamuina.

Tarjoamme vapaaehtoista aikaista joutsenkuvaussessiota ennen aamupalaa. Sen jälkeen takaisin hotellille aamupalalle ja vielä sen jälkeen kuvaamaan joutsenia. Päivällä pidämme pienen hengähdystauon hotellilla ja ostimme lounastarpeet lähimarketista. Tauon jälkeen palaamme taas kuvaamaan joutsenia. Järvellä on kaksi vähän erityyppistä paikkaa kuvata joutsenia ja niissä kannattaa kuvata aivan viimeisille valoille asti.

Muita mahdollisia lajeja päivän aikana ovat mm. japaninpeura, ruosterastas, täplänokkasorsa, sirppisorsa, japaninvästaräkki, paksunokkavaris ja japaninbulbuli.

Päivällinen hotellilla.




### Päivä 7 KUSSHARO- RAUSU

Aamulla teemme vielä viimeisen kuvausreissun Kussharajärven joutsenille ennen aamupalaa.

Aamupalan jälkeen pakkaamme tavarat autoihin ja matkamme jatkuu kohti "kotkapääkaupunkia" Rausua. Matkalla voimme pysähtyä aina tarvittaessa ja mahdollisia lajeja matkan varrella ovat mm. Kettu ja kuningasmerikotka. Tällä kertaa tavoitteena on joutua hotellille ajoissa, jotta ehdimme pitämään pienen päivätauon ennen illan äyriäishuuhkaja sessiota.

Aikainen päivällinen hotellissa, jonka jälkeen lähdemme paikallisen majatalon Washinado-yadon pihamaalle odottamaan maailman suurimman pöllön - äyriäishuuhkajan saapumista. Tämä on yksi maailman parhaista paikoista kuvata tätä pöllöä! Washinado-yadon pihamaan läpi virtaa joki, jonka laidalle on laitettu allas, jonne syöttikalat asetetaan. Paikalla on led-valaistus ja kuvaamme joko ravintolan avoimesta ikkunasta, auton ikkunasta tai piilokojuksi konvertoidun bussin avoimista ikkunoista. Olemme paikalla korkeintaan puoleen yöhön asti, jolloin suuntaamme takaisin hotellille.



### Päivä 8 RAUSU

Lähdemme ennen aamupalaa 2-3 tunnin veneretkelle kuvaamaan kotkia. Ajojäätilanne voi vaihdella päivästä toiseen ja se riippuu tuulen suunnasta. Jos sataman lähellä ei ole ajojaita, pystymme kuvaamaan kalastavia ja lentäviä kotkia hienosti. Jos jäätilanne on hyvä, niin pääsemme kuvaamaan jäällä istuvia ja ruokailevia kotkia lähietäisyydeltä.

Kotkakuvausession jälkeen palaamme hotellille aamupalalle ja päivätauolle lyhyen yön jälkeen. Iltapäivällä teemme vielä toisen venereissun kotkien kuvaamiseksi. Päivällinen hotellissa.

### Päivä 9 RAUSU - NAKASHIBETSU

Kolmas veneretkemme kuvaamaan kotkia auringonnousta. Paluu hotellille aamupalalle.

Täältä matkamme jatkuu matkan hienoimpaan majapaikkaan, jonka takapihan läpi virtaa upea joki.

Tämä erittäin hieno japanilainen kylpylähotelli on hyvä paikka hieman rentoutua rankan reissun jälkeen. Hotellin henkilökunta on ystävällistä ja ruoka erinomaista, täältä on mahdollista hankkia paikallisia matkamuuistoja.

Hotellin ruokinnalla käy mm. Närhiä, tikkoja ja tiaisia. Lisäksi myös oravia ja soopeleita. Aasiankeisarikalastaja on myös mahdollinen laji joen varrella ja parina viime talvena vuorikurppa (Gallinago solitaria) on talvehtinut joen uomassa. Hyvällä tuurilla täällä pääsee kuvaamaan myös kettuja.

Illalla voimme odottaa mukavasti sisätiloissa äyriäishuuhkajan saapumista ruokinnalle. Täällä kuvaaminen tapahtuu ikkunan läpi ja myös keinovalossa kuten Washinado-yadossa. Hyvällä tuurilla pöllö on vielä paikalla seuraavana aamuna!

Lounas ja päivällinen hotellilla.

### Päivä 10 NAKASHIBETSU

Vapaaehtoinen aikainen aamuretki maisemapaikalle kuvaamaan Hokkaidon vuorimaisemia. Vaihtoehtoisesti voi jäädä kuvaamaan ruokintapaikalle tai vaikka levähtää hotellilla. Suosittelemme virkistäytymään myös hotellin kylpylässä.

Päivällä voi vapaasti kuvata hotellin ruokinnalta pikkulintuja ja illalla vielä uusi kuvaus sessio äyriäishuuhkajan parissa.

Lounas ja päivällinen hotellilla.

### Päivä 11 NAKASHIBETSU - KUSHIRO

Aamulla kuvausta hotellilla ja sen jälkeen ajo Kushiron kentälle.

Päivälento Kushiroelta Tokioon, josta ne jotka osallistuvat japaninmakaki jatkomatkalle siirtyvät junalla Naganoon. Ne jotka eivät tule jatkomatkalle voivat jäädä yöpymään Tokioon.



Lisää kuvia: [Amazing Hokkaido -Flickr Galleriassa.](#)

**Hinta sisältää:** Majoitus japanilaisissa hotelleissa 2 hengen huoneissa Hokkaidolla 10 yötä (18.-28.2.2019). Japanilaisen aamupalan ja päivällisen. Kuljetuksen Hokkaidolla. Matkaohjelmassa mainitut veneretket (4 veneretkeä/sääriippuvaisia). Ohjelmassa mainitut sisäänpääsymaksut Akanin kurkikeskukseen, kotkakuvauspaikalle Nemurossa sekä äyriäishuuhkajapaikalle Rausussa.

**Majoitus:** Japanilaistyylliset hotellit. Osa huoneista eurooppalaisia, osassa japanilaisia tatamilla. Osassa hotelleista japanilainen kylpylä, onsen.

**Etäisyydet:** Pääkuvauspaikat ovat kohtalaisen lähellä toisiaan. Yöymme jokaisen kuvauskohteen lähellä 2 yötä, joten siirtymäajot eri kaupunkien välillä päivällä. 11 päivän aikana ajoa tulee noin 1000-1500 km.

**Ruoka:** Japanilaista ruokaa, paljon kalaa ja mereneläviä! Lounas ostetaan yleensä matkanvarrelta kauposta, päivällinen hotellilla.

**Opas:** [Jari Peltomäki](#)

Huomaathan, että ohjelma on sääriippuvaista, ohjelmaa voidaan joutua muuttamaan sääolosuhteiden takia.

**Varaukset:** englanninkielisestä verkkokaupastamme [www.shop.finnature.com](http://www.shop.finnature.com) tai [info@finnature.fi](mailto:info@finnature.fi)

**Kuluttajaviraston hyväksymä matkanjärjestäjä:** 1193/05/MjM

**Finnature Oy Ltd**

+358 45 129 4264

[info@finnature.fi](mailto:info@finnature.fi)



Kuvat: Kaisa Peltomäki, Jari Peltomäki Taitto: Kaisa Peltomäki

**FINNATURE**  
GET CLOSE TO NATURE